



SENEST
PARASOLS CHR

CATALOGUE

PARASOLS CHR

2024



www.senest.fr

Senest est une marque de Parasols Wongleon

PARASOLS
wongleon[®]

www.wongleon.fr



Modèle CORTINA, restaurant Seerose, Zurich; Suisse
Crédit photo : restaurant Seerose

SOMMAIRE

TOILE P7-11

PERSONNALISATION P12-13

PARASOLS

FIDJI P.16-17

CORTINA P18-19

DS P20-21

DS + P22-23

MODULO P24-25

CAPRI 80 P26-27

CAPRI 100 P28-29

REVO P30-31

PIEDS P33-36

ACCESSOIRES

HOUSSES..... P37

GOUTTIÈRES..... P37

RIDEAUX D'ENTOURAGE..... P37

ECLAIRAGE..... P37

SÉPARATION P40-41

DEPUIS
1950
SAVOIR-FAIRE

UNE FABRICATION
100% FRANÇAISE

SUR MESURE

+ DE
8
MODÈLES

+ DE
300
COLORIS DE TOILE

PERSONNALISATION

4000 M²
SURFACE

Le développement
Industrie 4.0

UN ENGAGEMENT
ENVIRONNEMENTAL

PARASOLS wongleon®

Fabricant français de parasols depuis 1950.

*Pour le CHR, le secret du succès de la société vosgienne Parasols WONGLEON se résume en trois mots : **robustesse et confort d'utilisation.***

Grâce à son savoir-faire de plus de 70 ans, Parasols WONGLEON, au départ, une entreprise de parasols forains créée par Désiré WONGLEON, a su évoluer pour vous proposer aujourd'hui une large gamme de parasols modernes, robustes et haut de gamme pour les CHR.

L'élégance à la française, la solidité et l'agrément d'utilisation sont nos maître-mots.

La société **Parasols WONGLEON** se situe Zone Inova 3000 à Thaon-Les-Vosges (88) sur un terrain de 14000m2 dont 4000m2 de bâtiments destinés à la production et à la commercialisation de ces produits.

Depuis maintenant plus de 70 ans, sans aucune publicité tapageuse, le parasol vosgien fait de l'ombre à ses principaux concurrents.





Par tous les temps!

NOTRE SAVOIR-FAIRE

Depuis sa création en 1950, notre société met à votre disposition un savoir-faire traditionnel qu'elle a su conserver et faire évoluer pour répondre aux besoins des professionnels, des particuliers, des entreprises et des collectivités.

NOS VALEURS

Proximité, réactivité, innovation, respect de l'environnement.

NOTRE MISSION

Trouver des idées ingénieuses et innovantes pour faciliter votre quotidien et anticiper vos besoins.

NOTRE AMBITION

Permettre à nos clients de progresser dans leur métier et leur garantir des solutions toujours plus sûres, plus efficaces, plus respectueuses de l'environnement.

TROPHÉE 2020

LES AILES DE CRISTAL
Sélection 1er Vosgien,
2ème Lorrain



SENEST
PARASOLS CHR

Notre marque SENEST qui s'appuie sur le savoir-faire de notre société est spécialisée dans la fabrication de parasols CHR sur mesure.

UN RESPECT DE L'ENVIRONNEMENT

Avec SENEST nous avons l'ambition de façonner et préparer l'avenir.

Nous nous engageons au quotidien à travailler des matériaux robustes et réparables pour le respect de notre éco-système.

Soucieux de l'avenir de la planète, nous proposons des produits en aluminium recyclable, destinés à durer dans le temps et nos toiles sont certifiées OEKO TEX STANDARD 100.

De plus afin de respecter notre engagement, nous utilisons des encres sans solvant pour l'impression de nos toiles.

UNE CULTURE DE L'INNOVATION PERMANENTE

SENEST est une marque guidée par la volonté de son dirigeant M. SEN, d'être dans une démarche continue d'amélioration et d'innovation afin de proposer des produits chaque fois plus performants et plus respectueux de l'environnement.

Sortir de notre zone de confort, challenger les équipes, mais aussi trouver des idées ingénieuses pour faciliter votre quotidien, améliorer votre confort et anticiper vos besoins, telle est la mission de notre équipe au quotidien.

UNE QUALITÉ SUR MESURE

Toutes nos montures sont usinées pièces par pièces dans nos ateliers pour vous assurer une robustesse et durabilité maximales. Aucune pièce mécanique en plastique. Nos toiles sont fabriquées à la main avec le plus grand soin.





TOILES

La toile est un élément essentiel de votre parasol qui doit résister à une utilisation quotidienne. C'est pourquoi nous choisissons des toiles de haute qualité et très résistantes.

Elle est également un facteur déterminant afin de valoriser le confort visuel et thermique dans vos espaces extérieurs.

PROTECTION MAXIMALE

Dans un contexte d'évolution du climat, nos toiles protègent des UV afin de prendre soin de votre peau ou de celle de vos clients.

Toutes nos toiles offrent une très bonne protection contre la chaleur et notre gamme Tech-Acryl (exclusivité SENEST) vous garantit un confort thermique haut de gamme grâce à son pouvoir isolant.

QUALITÉ

Nos toiles teintées masse ont une très bonne résistance de la couleur aux UV et une excellente résistance à la déchirure et à la torsion.

COMPARATIF DE TOILE


	Acrylique haut de gamme	Techacryl
Résistance	****	*****
Tenue de la couleur	*****	*****
Pouvoir isolant	****	*****
Protection UV	****	*****
Imperméabilité	***	*****
Elasticité	***	*****
Marbrier	**	*****

*** : moyen **** : bon ***** : très bon



TECHACRYL

NOUVEAU



Pour répondre à la demande de nos clients CHR souhaitant une plus grande protection thermique sur les terrasses très exposées au soleil, nous avons créé une toile révolutionnaire. La toile Techacryl est le fruit de notre recherche alliée à notre savoir-faire.

Elle est composée d'acrylique (endroit) et de polyester (envers).

Techacryl mixe donc le meilleur de ces 2 toiles pour vous offrir une toile à la fois légère, résistante, isolante et **100% imperméable**.

UNE TOILE QUI VOUS APPORTE DU CONFORT

Cette toile est particulièrement adaptés pour les environnements aux conditions météorologiques difficiles.

En effet la toile étant 100% imperméable, vous pouvez continuer à utiliser votre terrasse par mauvais temps (en accés-soirisant avec nos gouttières et nos rideaux d'entourage). Un investissement extrêmement avantageux pour augmenter son nombre de places et ses revenus.

Son pouvoir isolant inégalé à ce jour dans la protection solaire permet d'avoir une température de rayonnement plus basse sous le parasol. Un avantage important pour vos clients dans un contexte de réchauffement climatique.

En été comme en hiver notre toile vous apportera un confort incomparable.

LE + DE NOTRE INNOVATION

• La technologie Techacryl permet de combiner 2 couleurs de toiles pour votre parasol, une couleur à l'intérieur et une couleur différente à l'extérieur.

Nous vous proposons également d'imprimer et de personnaliser l'intérieur de votre parasol pour offrir à vos clients un cocon de ressourcement (voir P.11 de notre catalogue)

CARACTÉRISTIQUES TECHNIQUES

Composition : 60% acrylique teinté masse, 28% polyester, 12% PU

Armure : Canvas/micro

Poids : 350gr/m²

Résistance rupture chaîne : 190daN

Résistance rupture trame : 75daN


Résistance aux UV : 80+

Imperméabilité : 5000mm

COLORIS EN STOCK

TOILE TECHACRYL 350g/m²

- Teinté masse (côté acrylique).
- Garantie 10 ans par le fabricant.
- Toile imperméable.
- Finition qui garantit une grande résistance aux taches, qui allonge la durée de vie du produit et accroît la tenue de la couleur.



LABELS



COLORIS



TA01
NATUREL



TA11
GRÈS



TA02
CAMEL



TA28
GRIS



TA17
ANTHRACITE



TA18
CHARBON



TA04
JAUNE



TA08
ROUGE VERMILLON



TA03
BRASSERIE



TA15
BLEU NOCTURNE



TA29
VERT SAPIN



TA26
NOIR

DÉTAILS DU PRODUIT



ACRYLIQUE

Les toiles que nous utilisons sont une référence en matière de protection solaire.

Elles vous garantissent dans le temps une très bonne protection contre les rayons UV, la chaleur, la luminosité et les intempéries.

Sa fibre acrylique teinté masse, et son traitement spécial store extérieur lui confèrent une excellente tenue des couleurs dans le temps, une bonne résistance à l'eau, aux déchirures et aux salissures.

Les toiles que nous utilisons sont des toiles EOKO-TEX qui garantissent l'absence de substances toxiques et nocives pour la santé humaine comme pour l'environnement (ou une concentration en trop faible quantité pour représenter un risque avéré).

CARACTÉRISTIQUES TECHNIQUES

Composition : 100% acrylique teinté masse

Armure : Canvas

Poids : 300gr/m²

Résistance rupture chaîne : 140daN

Résistance rupture trame : 95daN

Résistance aux UV : 80+

Imperméabilité : 360mm

NOS FOURNISSEURS



DÉTAILS DU PRODUIT



COLORIS EN STOCK

TOILE ACRYLIQUE 300g/m²

- Teintée dans la masse.
- Garantie 10 ans par le fabricant.
- Toile déperlante et respirante.
- Finition qui garantit une grande résistance aux tâches, qui allonge la durée de vie du produit et accroît la tenue de la couleur.

LABELS



COLORIS Autres coloris sur demande (environ 300 couleurs)



SA24
BLANC OPTIQUE



SA01
NATUREL



SA16
IVOIRE



SA02
CARAMEL



SA30
BEIGE PIQUÉ



SA07
ORANGE



SA20
ROUGE TWEED



SA12
CHERRY



SA08
ROUGE VERMILLON



SA03
BRASSERIE



SA11
GRÈS




SA28
GRIS



SA14
TAUPE



SA17
ANTHRACITE



SA18
CHARBON



SA26
NOIR



SA15
BLEU NOCTURNE



SA25
EUCALYPTUS
PIQUÉ



SA29
VERT SAPIN



SA04
JAUNE

PERSONNALISATION

Afin de vous démarquer et d'embellir vos parasols, nous vous proposons de les personnaliser en y apposant le logo de votre société ou une phrase d'accroche. L'impression est réalisable sur les triangles et/ou sur les bavolets.



PROCÉDÉS D'IMPRESSION

- LE TRANSFERT-FLOCAGE ou DTF

Votre motif est imprimé numériquement puis découpé. Une presse chauffante permet ensuite de transférer celui-ci sur la surface de destination.

- LA SUBLIMATION

En passant d'un état solide à gazeux, des pigments colorés viennent se déposer sur un support spécifique. C'est la technique à choisir pour un total covering.

Nous utilisons des encres sans solvants respectueuses de l'environnement.



TOILE PERSONNALISABLE

Grâce à notre nouvelle toile Techacryl, nous vous offrons la possibilité de personnaliser la toile de votre parasol aux motifs de votre choix.



Nous imprimons par sublimation le côté polyester de la toile, qui se trouve à l'intérieur de votre parasol pour une tenue plus longue des couleurs.

En effet, l'intérieur de la toile ne subit pas les rayons UV directs et n'est pas soumise à la lumière de la lune. L'éclat des couleurs est donc préservé plus longtemps.

Votre imagination est notre seule limite de personnalisation....



PARASOLS

Pour profiter pleinement de vos extérieurs, il est important d'avoir une solution parasolaire adaptée. Nous vous proposons une large gamme de parasols dans différentes formes, tailles et couleurs pour s'adapter parfaitement à votre espace extérieur : rond, carré ou rectangulaire, petit ou géant, à mât central ou déporté, vous trouverez forcément le parasol qui convient à votre projet dans notre catalogue.

Avant de faire votre choix, analysez l'espace où vos parasols seront installés. Le type d'espace, la surface disponible, les conditions météorologiques, la nature du sol, la fréquence d'utilisation sont autant d'éléments à prendre en compte dans le choix du modèle et de sa fixation.

Tous nos modèles sont conçus avec des matériaux robustes et haut de gamme et sont parfaitement adaptés à un usage professionnel.

Nous usinons toutes les pièces de nos montures dans nos ateliers et pouvons donc allonger la durée de vie de votre parasol en le réparant.

TROUVEZ LE MODÈLE ADAPTÉ À VOS BESOINS

MODÈLE	MÂT		FORME			TAILLE	
	CENTRAL	DÉPORTÉ	ROND	CARRÉ	RECTANGLE	PETIT	GÉANT
FIDJI P.14-15	X		X	X	X	X	
CORTINA P.16-17	X			X	X	X	
DS P.18-21	X		X	X	X	X	
MODULO P.22-23	X	X		X	X		X
CAPRI P.24-27	X		X	X	X		X
REVO P.28-29		X		X			X



FIDJI

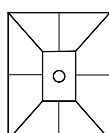
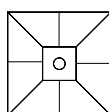
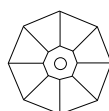
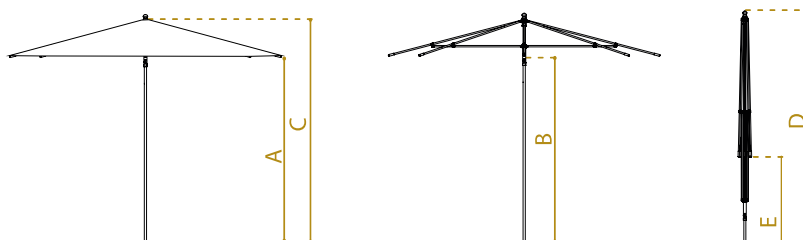
Un petit coin d'ombre dans un jardin ou sur une terrasse ensoleillée est toujours apprécié.

Par son charme et son élégance, Fidji est incontournable. Il fera sensation auprès de vos convives ou clients qui profiteront de son ombre pour leur plus grand plaisir.

DÉTAILS DU PRODUIT

- TOILE** Toile haut de gamme acrylique, imperméable et anti-moisissure.
- MONTURE** Monture en aluminium anodisé brillant série **EN-AW-6005-T6**. 8 baleines 16x1,5mm avec embout et ressort .
- MÂT** Mât central en aluminium anodisé brillant **EN-AW-6005-T6** de 35xØ2,5mm.
- LES +** Armature laquée au coloris RAL de votre choix. Personnalisation en option. Bavolets en option.

DIFFÉRENTS MODÈLES



CÔTES (cm)	A	B	C	D	E	POIDS
200 rond	185	175	227	227	115	6
250 rond	182	171	227	227	90	8
300 rond	209	198	257	257	95	9
200x200	162	139	207	207	73	7
250x250	178	153	227	227	37	9
300x300	204	178	257	257	32	10
250x200	177	141	227	227	52	8
300x200	190	160	257	257	60	9
300x250	200	171	257	257	48	9



LIEUX D'UTILISATION



HÔTELLERIE
RESTAURATION



ESPACES VERTS



TERRASSES

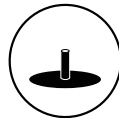


PLAGE

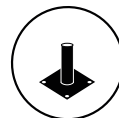


PARTICULIERS

TYPES DE FIXATION



PIED PLATINE
500-750



PIED FIXE

DÉTAILS



VIS PAPILLON



HOUSSE
DE PROTECTION

OPTIONS



CHOIX RAL



BAVOLETS



PERSONNALISATION

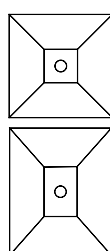
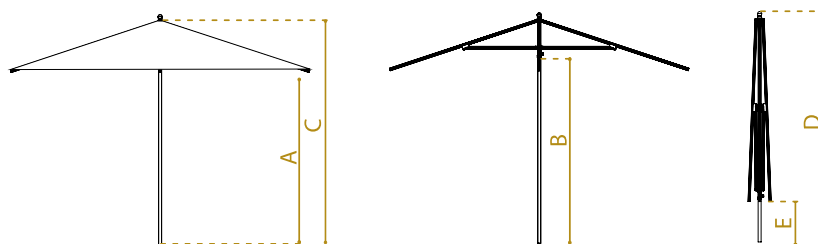
CORTINA

Ce parasol très peu encombrant est incontestablement un atout pour votre terrasse ou votre jardin. Sa ligne sobre et esthétique s'intégrera parfaitement à tous les types de bâtis. Un must-have !

DÉTAILS DU PRODUIT

- TOILE** Toile haut de gamme acrylique, imperméable et anti-moisissure.
- MONTURE** Monture en aluminium anodisé brillant série **EN-AW-6060 T6**. 4 baleines 25x25x1,5mm.
- MÂT** Mât central en aluminium anodisé brillant **EN-AW-6005-T6** de 35xø2,5mm.
- LES +** Armature laquée au coloris RAL de votre choix. Personnalisation en option. Bavolets en option.

DIFFÉRENTS MODÈLES



CÔTES (cm)	A	B	C	D	E	POIDS
180x180	160	166	200	207	70	7
200x200	156	166	200	207	57	7
250x250	170	183	220	227	40	9
300x300	193	205	240	247	30	10
200x300	170	183	220	227	40	9



LIEUX D'UTILISATION



HÔTELLERIE
RESTAURATION



ESPACES VERTS



TERRASSES



PLAGE

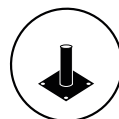


PARTICULIERS

TYPES DE FIXATION



PIED PLATINE
500-750



PIED FIXE

DÉTAILS



VIS PAPILLON



HOUSSE
DE PROTECTION

OPTIONS



CHOIX RAL



BAVOLETS



PERSONNALISATION

DS

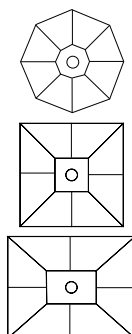
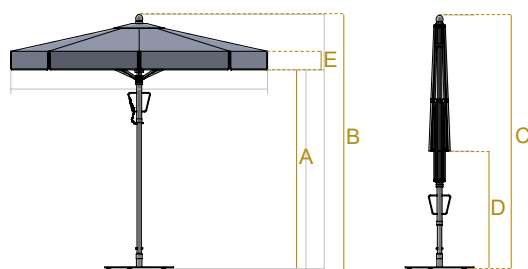
Ce parasol apporte à votre jardin un charme et une élégance indéniables soulignés par la finition du mât effet bois (en option).

Il vous fera profiter d'une importante surface ombragée grâce à ses dimensions généreuses.

DÉTAILS DU PRODUIT

- TOILE** Toile haut de gamme acrylique, imperméable et anti-moisissure.
- MONTURE** Monture en aluminium anodisé brillant série **EN-AW-6060 T6**. 8 baleines 20x15x2mm. Toutes les pièces d'assemblage et les noix sont en aluminium usiné.
- MÂT** Mât central en aluminium anodisé brillant **EN-AW-6082-T6** de 48xØ4mm.
- LES +** Armature imprimée effet bois en option. Personnalisation en option.

DIFFÉRENTS MODÈLES



CÔTES (cm)	A	B	C	D	E	POIDS
280 rond	211	278	278	128	18	17
300 rond	209	278	278	116	18	18
300x300	225	297	297	78	18	19
350x300	245	327	327	101	18	24



LIEUX D'UTILISATION



HÔTELLERIE
RESTAURATION



ESPACES VERTS

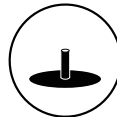


TERRASSES

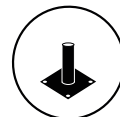


PARTICULIERS

TYPES DE FIXATION



PIED PLATINE
DS



PIED FIXE

DÉTAILS



GOUPIE



HOUSSE
DE PROTECTION

OPTIONS



CHOIX RAL



PERSONNALISATION



EFFET BOIS

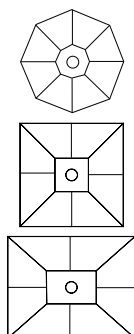
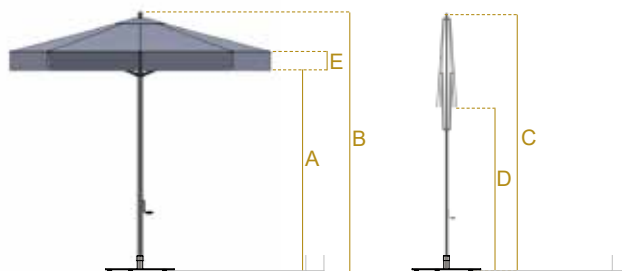
DS +

Ce parasol a les mêmes atouts que le DS standard. Son toit s'ouvre facilement à l'aide d'une manivelle autobloquante. Il est idéal pour une utilisation régulière.

DÉTAILS DU PRODUIT

- TOILE** Toile haut de gamme acrylique, imperméable et anti-moisissure.
- MONTURE** Monture en aluminium anodisé brillant série **EN-AW-6060 T6**. 8 baleines 20x15x2mm. Toutes les pièces d'assemblage et les noix sont en aluminium usiné.
- MÂT** Mât central en aluminium anodisé brillant **EN-AW-6082-T6** de 48xØ4mm.
- LES +** Armature anodisée imprimée effet bois en option.
Personnalisation en option.

DIFFÉRENTS MODÈLES



CÔTES (cm)	A	B	C	D	E	POIDS
280 rond	202	265	378	231	18	16
300 rond	199	265	278	221	18	17
300x300	203	271	408	192	18	19
350x300	194	278	423	184	18	21



LIEUX D'UTILISATION



HÔTELLERIE
RESTAURATION



ESPACES VERTS

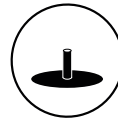


TERRASSES

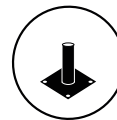


PARTICULIERS

TYPES DE FIXATION

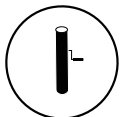


PIED PLATINE
DS



PIED FIXE

DÉTAILS



MANIVELLE



HOUSSE
DE PROTECTION

OPTIONS



CHOIX RAL



PERSONNALISATION



EFFET BOIS

MODULO

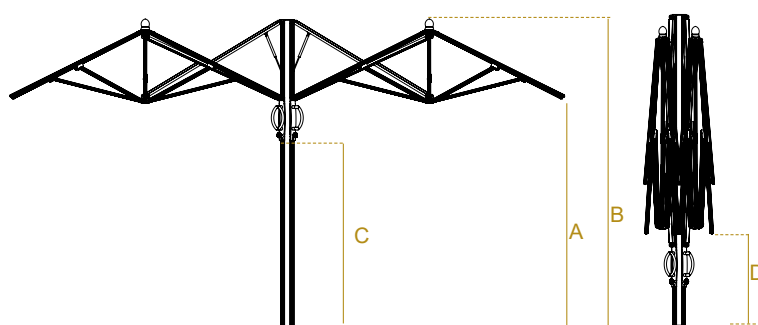
ROBUSTE

Ce parasol offre une couverture maximale avec un encombrement au sol minimal. Il est modulable en version deux, trois ou quatre toiles pour s'adapter au mieux à vos besoins. C'est un atout majeur pour les grandes terrasses.

DÉTAILS DU PRODUIT

- TOILE** Toile haut de gamme Techacryl (Choix de couleur limité).
- MONTURE** Monture en aluminium anodisé brillant ou thermolaqué. 8 baleines 25x25x1,5mm. Barre de croisement renforcées **EN-AW-6005-T6** de 60x40x3+3mm. Ouverture facile avec verrin à gaz et poignée avec roulements en inox. Toutes les pièces sont en alu ou en acier inoxydable.
- MÂT** Mât central de 125x125mm en aluminium anodisé brillant ou RAL 2100 série **EN-AW-6005-T6**.
- LES +** Gouttières avec barres en alu et crochets S incluses. Éclairage inclus. Personnalisation en option. Bavolets en option.

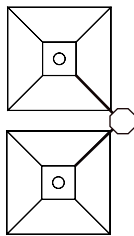
DIFFÉRENTS MODÈLES



	CÔTES (cm)	A	B	C	D	POIDS
DUO	250x250	213	286	173	85	68
	300x300	218	301	180	68	80
TRIO	250x250	213	286	173	85	90
	300x300	218	301	180	68	107
	200x200	210	280	173	151	102
QUATTRO	250x250	213	286	173	85	112
	300x300	218	301	180	68	135

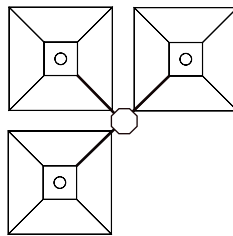


DUO



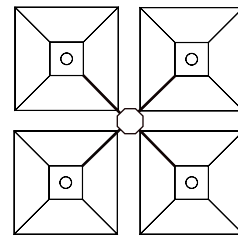
250x515
300x615

TRIO



250x515x515
300x615x615

QUATTRO



415x415
515x515
615x615

LIEUX D'UTILISATION



HOTELLERIE
RESTAURATION

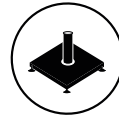


ESPACES VERTS

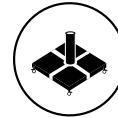


TERRASSE

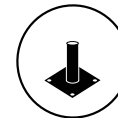
BASES



PIED MODULO



PIED MARBRE
ROULETTES



PIED FIXE PLIABLE



PIED PLIABLE
ENCASTRABLE

DETAILS



POIGNÉE AVEC
ROULEMENT



ECLAIRAGE
LED
RECHARGEABLE

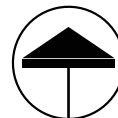


HOUSSE
DE PROTECTION

OPTIONS



CHOIX RAL



BAVOLETS



PERSONNALISATION

CAPRI 80

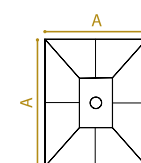
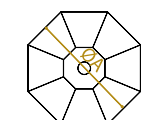
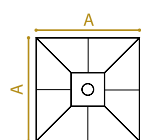
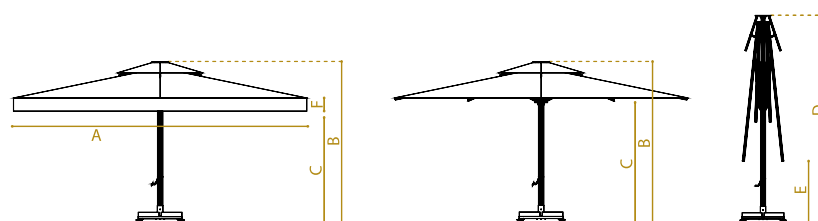
Ce parasol combine élégance, robustesse et fonctionnalité.

Son esthétique, son confort et l'ouverture à manivelle au-dessus des tables rendent ce parasol apte à un emploi facile et professionnel sur les terrasses d'hôtels ou de restaurants.

DÉTAILS DU PRODUIT

- TOILE** Toile haut de gamme acrylique, déperlante et anti-moisissure.
- MONTURE** Monture en aluminium anodisé ou laqué série **EN-AW-6060-T6**. 8 baleines 25x40x2mm.
- MÂT** Mât télescopique central en aluminium anodisé ou laqué série **EN-AW-6005-T6** de 80xø3-4mm.
- LES +** Ouverture manivelle et freinage. Personnalisation en option. Bavolets en option

DIFFÉRENTS MODÈLES



	A	B	C	D	E	F
300x300		306	215	416	122	25
350x350		317	215	423	135	25

300x350		295	205	384	125	25
300x400		310	215	416	135	25



LIEUX D'UTILISATION



HÔTELLERIE
RESTAURATION

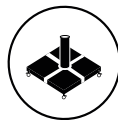


ESPACES VERTS



TERRASSES

TYPES DE FIXATION



PIED MARBRE
ROULETTES

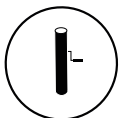


PIED FIXE PLIABLE



PIED PLIABLE
ENCASTRABLE

DÉTAILS



MANIVELLE

OPTIONS



CACHE PIED



HOUSSE
DE PROTECTION



CHOIX RAL



BAVOLETS



ÉCLAIRAGE LED
SUR SECTEUR



PERSONNALISATION

CAPRI 100

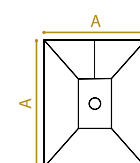
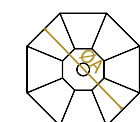
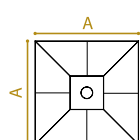
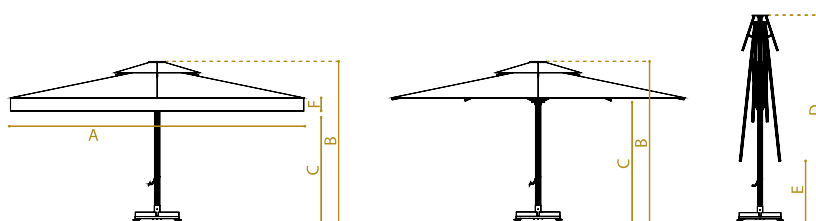
Ce parasol est étudié pour couvrir de grandes surfaces. Son mât robuste en fait l'atout idéal de vos grandes terrasses.

Equipez le d'un éclairage et de rideaux d'entourage pour continuer à profiter de vos extérieurs même quand les températures se font plus fraîches.

DÉTAILS DU PRODUIT

- TOILE** Toile haut de gamme acrylique, déperlante et anti-moisissure.
- MONTURE** Monture en aluminium anodisé ou laqué série **EN-AW-6060-T6**. 8 baleines 25x40x2mm. À partir de 500x500, 12 baleines 25x40x2mm.
- MÂT** Mât télescopique central en aluminium anodisé ou laqué série **EN-AW-6005-T6** de 100xØ5mm.
- LES +** Ouverture manivelle et freinage. Personnalisation en option. Bavolets en option

DIFFÉRENTS MODÈLES



	A	B	C	D	E	F
400x400		306	215	416	122	25
450x450		317	215	423	135	25
500x500		364	225	520	145	39
550x550*		370	225	530	120	40
600x600*		376	235	536	100	42
350x450		310	215	416	135	25
400x500		355	225	512	145	30
450x550*		355	225	514	120	35
500x600*		360	235	515	110	41

* 12 baleines



LIEUX D'UTILISATION



HÔTELLERIE
RESTAURATION



ESPACES VERTS



TERRASSES



PARTICULIERS



PIED MARBRE
ROULETTES



PIED FIXE PLIABLE



PIED PLIABLE
ENCASTRABLE

DÉTAILS



MANIVELLE

OPTIONS



CACHE PIED



HOUSSE
DE PROTECTION



CHOIX RAL



BAVOLETS



ÉCLAIRAGE LED
SUR SECTEUR



PERSONNALISATION

REVO

Un parasol déporté qui permet de profiter librement de tout l'espace ombragé.

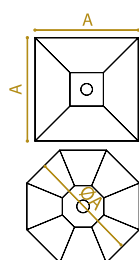
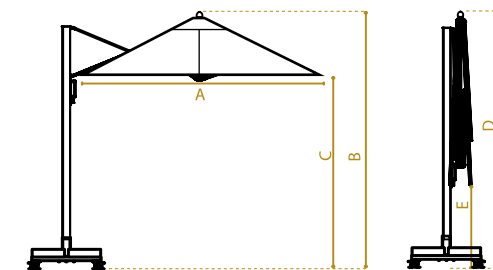
Son ouverture est facilitée par une poignée avec roulement et un système d'arrêt auto-bloquant.

Sur une terrasse ou dans votre jardin, ses lignes sobres sublimeront votre extérieur.

DÉTAILS DU PRODUIT

- TOILE** Toile haut de gamme acrylique, imperméable et anti-moisissure.
- MONTURE** Monture en aluminium anodisé ou laqué série **EN-AW-6060-T6**. 8 baleines 25x25x1,5mm. Barre de croisement renforcées **EN-AW-6005-T6** de 60x40x3+3mm.
- MÂT** Mât déporté de 110x65mm renforcé en aluminium anodisé brillant série **EN-AW-6060-T6**.
- LES +** Housse de protection en option. Personnalisation en option.

DIFFÉRENTS MODÈLES



A	B	C	D	E
250x250	285	204	290	103
300x300	299	209	301	72
350x350	305	223	309	52



LIEUX D'UTILISATION



HÔTELLERIE
RESTAURATION



ESPACES VERTS



TERRASSES



PARTICULIERS

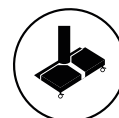
TYPES DE FIXATION



PIED MARBRE
ROULETTES



PIED FIXE
PLIABLE



PIED DEMI BASE

DÉTAILS

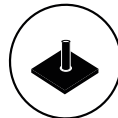


POIGNÉE
AVEC ROULEMENT



ÉCLAIRAGE LED
RECHARGEABLE

OPTIONS



CACHE PIED



HOUSSE
DE PROTECTION



CHOIX RAL



PERSONNALISATION



PIEDS

Pour assurer la sécurité de votre espace ombragé et pour faciliter la manipulation des parasols, nous vous proposons différents types de pieds adaptés aux différents modèles de parasols de ce catalogue.

Nos pieds en acier reçoivent un traitement de galvanisation à chaud anti-rouille qui peut modifier l'aspect visuel mais qui n'altère en rien la qualité du matériaux.

COMPATIBILITÉ DES PIEDS

	FIDJI	CORTINA	DS	DS+	MODULO	CAPRI 80	CAPRI 100	REVO
PIED PLATINE 500	x	x						
PIED PLATINE 750	x	x						
PIED PLATINE DS			x	x				
PIED MODULO					x			
PIED MARBRE			x	x	x	x	x	x
PIED DÉPORTÉ MARBRE					MODULO DUO			x
PIED DEMI MARBRE					MODULO DUO 200x415			jusque 250x250
PIED DÉPORTÉ ACIER								x
PIED FIXE	x	x	x	x				x
PIED FIXE PLIABLE				x	x	x	x	x
PIED PLIABLE EN-CASTRABLE				x	x	x	x	x



PIEDS

PIED PLATINE 500

PIED

- Poids : 25 kg
- Diamètre 500 mm, épaisseur 12 mm.
- Acier galvanisé à chaud

TUBE DU PIED

- Diamètre 42x2 mm, hauteur 60 cm.
- Visserie en inox

Compatible FIDJI, CORTINA jusque 250x250



PIED PLATINE 750

PIED

- Poids : 30 kg
- Diamètre 740 mm, épaisseur 8 mm.
- Traitement Galva à chaud

TUBE DU PIED

- Diamètre 42x2 mm, hauteur 60 cm.
- Visserie en inox

Compatible FIDJI, CORTINA



PIED DS PLATINE

PIED

- Poids : 42 kg
- Diamètre 740 mm, épaisseur 12 mm.
- Acier galvanisé à chaud

TUBE DU PIED

- Diamètre 42x2 mm, hauteur 15 cm.

Compatible DS





PIED MODULO

PIED

- Poids : 250, 300, 350 kg (*) Kit de plaques (50kg) en acier galvanisé à chaud pour poids supplémentaire.
- Dimensions 90x90cm
- Embase en acier galvanisé à chaud thermolaqué avec pattes réglables
- **Roulettes en option, Cache en option**

TUBE DU PIED

- Diamètre adapté en fonction du modèle
 - Visserie en inox
- Compatible MODULO



PIED MARBRE

PIED

- Embase en acier galvanisé
- Dimensions : 90x90cm
- Poids : 250, 300, 350 kg. (*) Kit de plaques (50kg) en acier galvanisé à chaud pour poids supplémentaire.
- Roulettes pivotantes avec frein.

TUBE DU PIED

- Variable en fonction du parasol choisi.
- Compatible CAPRI, MODULO, REVO, DS



PIED DÉPORTÉ MARBRE

PIED

- Embase en acier galvanisé
- Dimensions : 90x90cm
- Poids : 250, 300, 350 kg. (*) Kit de plaques (50kg) en acier galvanisé à chaud pour poids supplémentaire.
- Roulettes pivotantes avec frein.

TUBE DU PIED

- Variable en fonction du parasol choisi.
- Compatible : MODULO, REVO



PIED DEMI MARBRE

PIED

- Embase en acier galvanisé
- Dimensions : 90x45cm
- Poids : 150, 175, 200 kg. (*) Kit de plaques (25kg) en acier galvanisé à chaud pour poids supplémentaire.
- Roulettes pivotantes avec frein.

TUBE DU PIED

- Variable en fonction du parasol choisi.
- Compatible MODULO, REVO



PIED DÉPORTÉ ACIER

PIED

- Poids : 90, 120 kg
- Dimensions : 74x50cm
- Acier galvanisé à chaud

TUBE DU PIED

- Variable en fonction du parasol choisi
- Compatible REVO



PIED FIXE ROND OU CARRÉ

- Acier galvanisé à chaud.
 - Ancrage avec vis d'ancrage dans le revêtement brut.
 - Dimensions variables en fonction du parasol choisi
- Compatible FIDJI, CORTINA, DS, REVO



PIED FIXE PLIABLE

- Acier galvanisé à chaud.
 - Ancrage avec vis d'ancrage dans le revêtement brut.
 - Dimensions variables en fonction du parasol choisi
- Compatible DS, CAPRI, MODULO, REVO



PIED PLIABLE ENCASTRABLE

- Acier galvanisé à chaud.
 - Ancrage avec vis d'ancrage dans le revêtement brut.
 - Dimensions variables en fonction du parasol choisi
- Compatible DS, CAPRI, MODULO, REVO



CACHE PIED BOIS EXOTIQUE

- Bois iroko
 - Dimensions variables en fonction du parasol choisi
- Compatible CAPRI, MODULO, REVO

ACCESSOIRES



GOUTTIÈRES

- Toile acrylique de la couleur du parasol
- Barres de maintien en aluminium
- Fixation par corchets



RIDEAUX D'ENTOURAGE

- Toile acrylique de la couleur de votre choix
- Fenêtre transparente au choix
- Barres de maintien en aluminium
- Fixation par crochets
- Fermetures éclair sur les côtés pour assembler 2 rideaux.



ECALIRAGE

- Réglette d'éclairage led - 60 cm
- 18W, IP65, 1800 lm, 40 000 h de durée de vie
- Certification CE, RoHS, UKCA
- Branchée sur secteur 220-240 V AC
- Compatible CAPRI 80, CAPRI 100



- Eclairage led rechargeable,
- IP65 résistant à l'eau, 15 W-1500 LM
- Fixation aimant
- Compatible MODULO, REVO



HOUSSE

- Toile polyester infroissable, 100% imperméable
- Barre alu qui permet d'installer la housse très facilement sans monter sur une échelle (CAPRI, DS, MODULO, REVO)





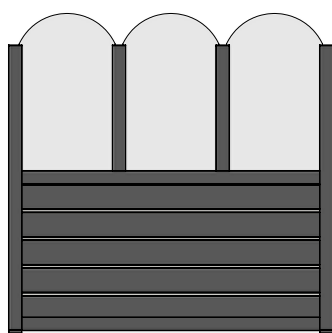
SÉPARATEUR

Ce séparateur de terrasse professionnelle est conçu pour les restaurants et les bars. Grâce à ses lignes harmonieuses, il transforme l'espace extérieur en un élégant salon utilisable toute l'année. Il joue le rôle de brise-vent et de brise-vue pour isoler les clients du passage.

DÉTAILS DU PRODUIT

STRUCTURE	Structure robuste en aluminium. Vitre ou plexyglas. Montage mécanique, sans aucune soudure. Rigidité assurée par des profilés aluminium renfort 4 épaisseurs. Montage simplifié, démontage et remplacement des éléments endommagés. Visserie en acier et inoxydable. Qualité du thermolaquage des profilés conforme aux Labels européens Qualicoat® et Qualimarine®, avec finition «texture fine» plus résistante, en standard.
-----------	---

MODÈLES STANDARD



Dimensions standards

69x150
69x180
102,5x150
102,5x180
200x150
200x180

Autres dimensions sur mesure
Produit fabriqué dans les vosges

CHOIX DE COULEURS







CONSEILS D'ENTRETIEN

ENTRETIEN DE LA TOILE

Avant le stockage, nettoyez votre toile avec une brosse douce afin d'éliminer les saletés. Si des tâches persistent, utilisez de l'eau tiède et éventuellement un détergent doux en frottant circulairement toujours avec une brosse douce. Rincez à l'eau claire et laissez sécher.

Le tissu doit impérativement être sec avant d'être replié.

ENTRETIEN DE LA MONTURE

Frottez votre monture en aluminium ou acier inoxydable avec un chiffon humide, puis séchez avec un chiffon doux.

STOCKAGE DU PARASOL

Une fois votre toile et votre monture correctement séchées, utilisez une housse de protection, surtout si vous stockez vos parasols en extérieur, afin de les protéger des intempéries. Idéalement, stockez-les debout.

Grâce à nos conseils, vos parasols garderont toute leur splendeur et leur élégance pour l'arrivée des premiers rayons de soleil du printemps.




PARASOLS
wongleon[®]



SENEST
PARASOLS CHR

www.senest.fr

PARASOLS WONGLEON
Zone Inova 3000
88150 THAON-LES-VOSGES
Tél : 03 29 29 60 00
info@senest.fr



Suivez-nous sur

